

# Il contesto migratorio pugliese tra percezione, racconto mediatico e dinamiche territoriali

Antonio Ciniero  
(Università del Salento)

# Il discorso pubblico sulla migrazione in Italia

- Da almeno vent'anni il discorso pubblico attribuisce un ruolo cruciale al tema delle migrazioni;
- raramente però il fenomeno è presentato in termini di una complessità da conoscere e affrontare con strumenti adeguati, o in termini di opportunità;
- più spesso è raccontato secondo una narrativa semplificata, collaudata ampiamente durante le campagne elettorali, che tende a presentare le migrazioni come un'**invasione** e un **problema** da rimuovere con forza.
- Non è però solo una *questione* di linguaggio pubblico, anche tutte le leggi italiane hanno declinato il tema delle migrazioni in chiave prevalentemente securitaria ed emergenziale

# Una perenne emergenza?

- Quarant'anni di immigrazione in Italia

# Le donne, pioniere delle **immigrazioni in Italia**: anni Sessanta



# Le immigrazioni in Italia: anni Settanta e Ottanta



# Le immigrazioni in Italia: anni Novanta



# Le immigrazioni in Italia dal 2000



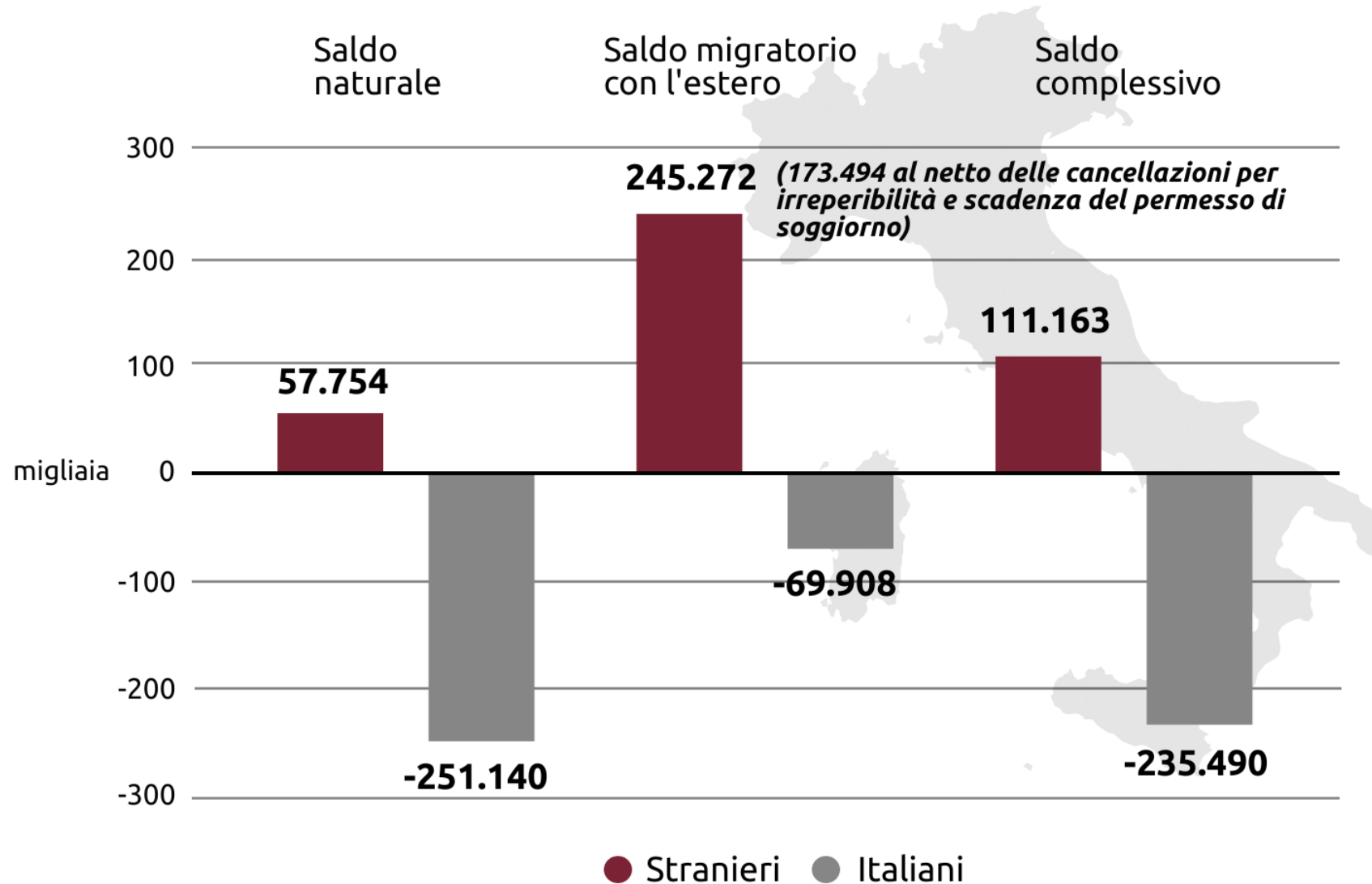
# Le migrazioni verso l'Italia negli ultimi anni...





La situazione attuale, alcuni dati di sintesi

# ITALIA: BILANCIO DEMOGRAFICO



# ITALIANI EMIGRATI NEL 2018

**126.277**

gli iscritti all'AIRE per espatrio

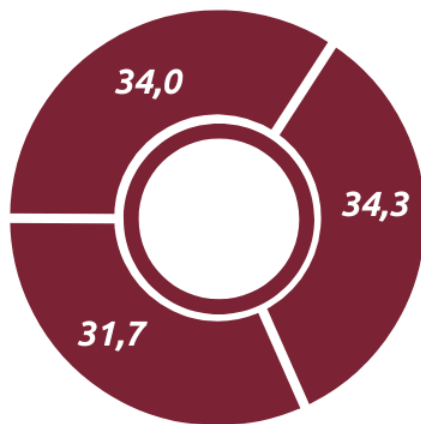
**116.732**

i cancellati in anagrafe per l'estero

**290.000/300.000**

gli espatri stimati da IDOS

Cancellati in anagrafe per l'estero:  
ripartizione % per titoli di studio\*



licenza media - **34,0**

diploma - **34,3**

laurea - **31,7**

Iscritti all'AIRE per espatrio: prime 5 regioni

**22.203**

Lombardia

**13.184**

Veneto

**9.505**

Piemonte

**10.128**

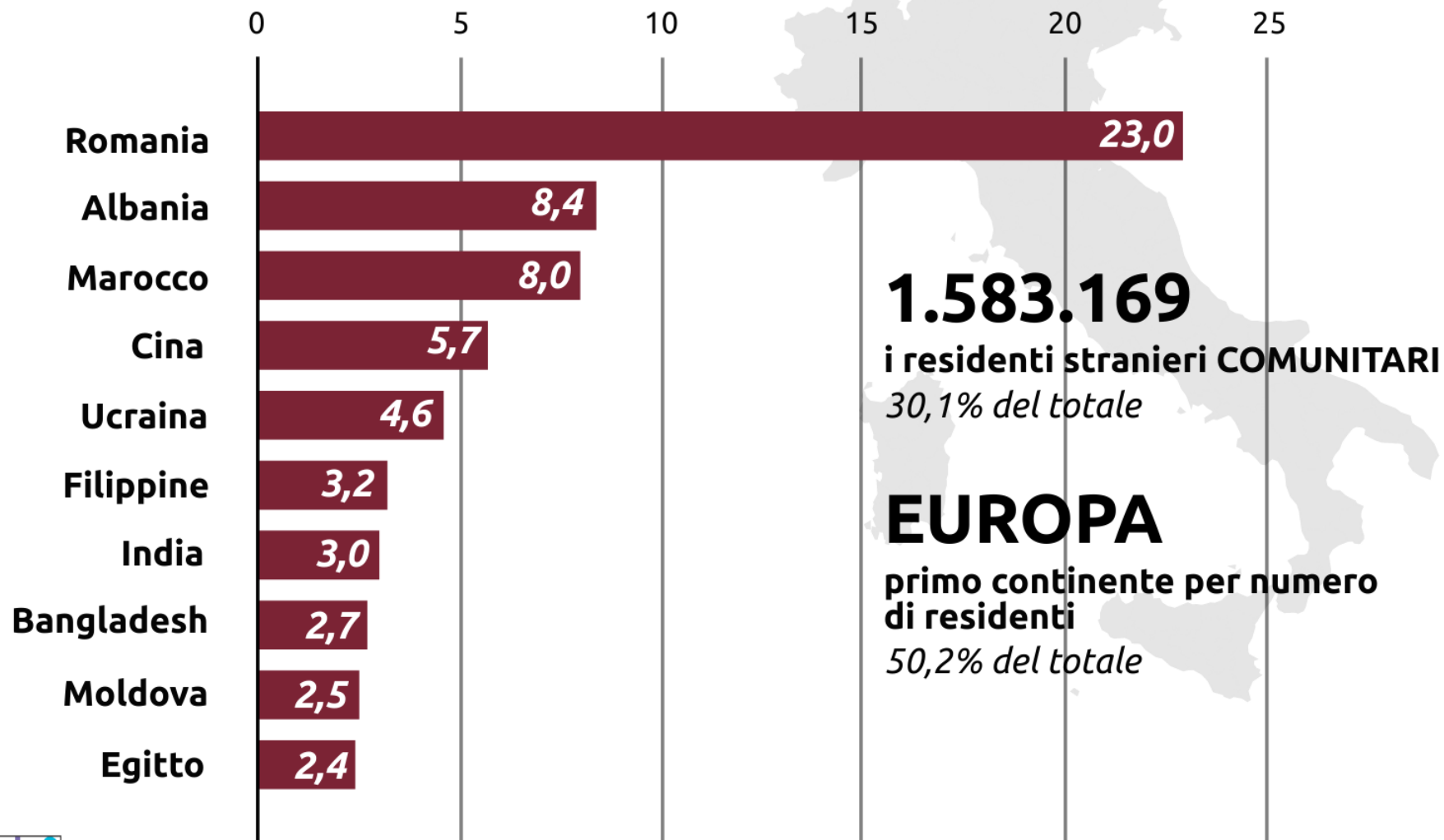
Lazio

**12.000**

Sicilia

# PAESI DI CITTADINANZA

Prime 10 nazionalità e incidenza % tra i residenti stranieri



# DISTRIBUZIONE TERRITORIALE

**1.181.772**

**i residenti stranieri in LOMBARDIA**

*22,5% del totale*

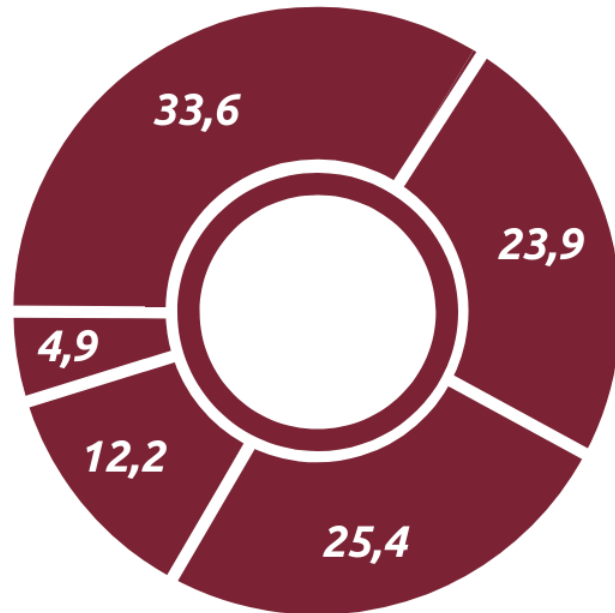
**683.409 i residenti stranieri nel LAZIO**

**556.826**

**i residenti stranieri nella Città  
Metropolitana di ROMA**

*10,6% del totale*

**Distribuzione % per macroarea territoriale**



Nord-Ovest - **33,6**

Nord-Est - **23,9**

Centro - **25,4**

Sud - **12,2**

Isole - **4,9**

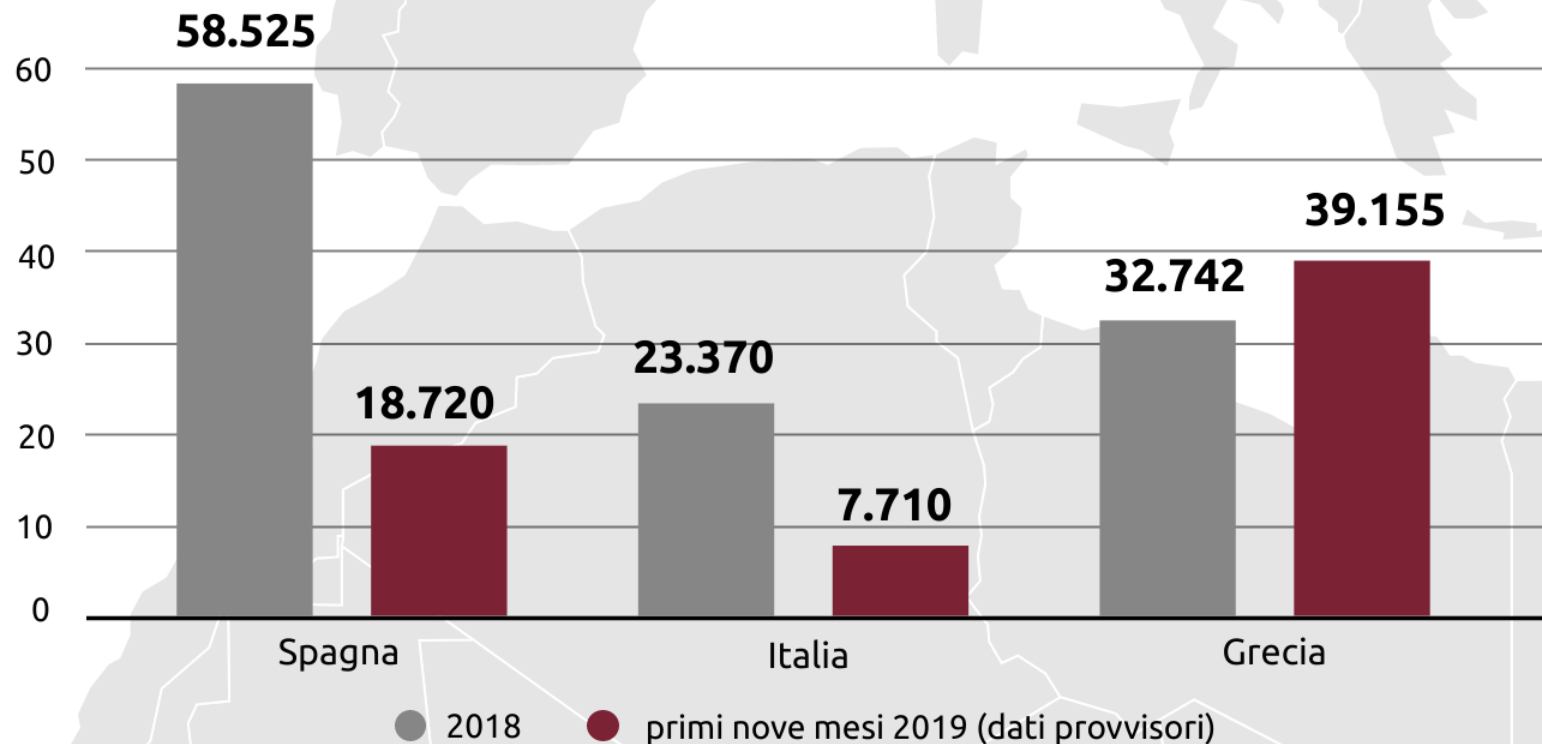
# ARRIVI IN EUROPA ATTRAVERSO IL MEDITERRANEO

**68.485** arrivi attraverso il  
Mediterraneo  
(primi 9 mesi del 2019)

**-67,4%** rispetto alla stessa  
data del 2016

**-50,6%** rispetto alla stessa  
data del 2017

Arrivi in Europa attraverso il Mediterraneo (migliaia)



# ARRIVI E DECESSI ATTRAVERSO IL MEDITERRANEO

**2.299**

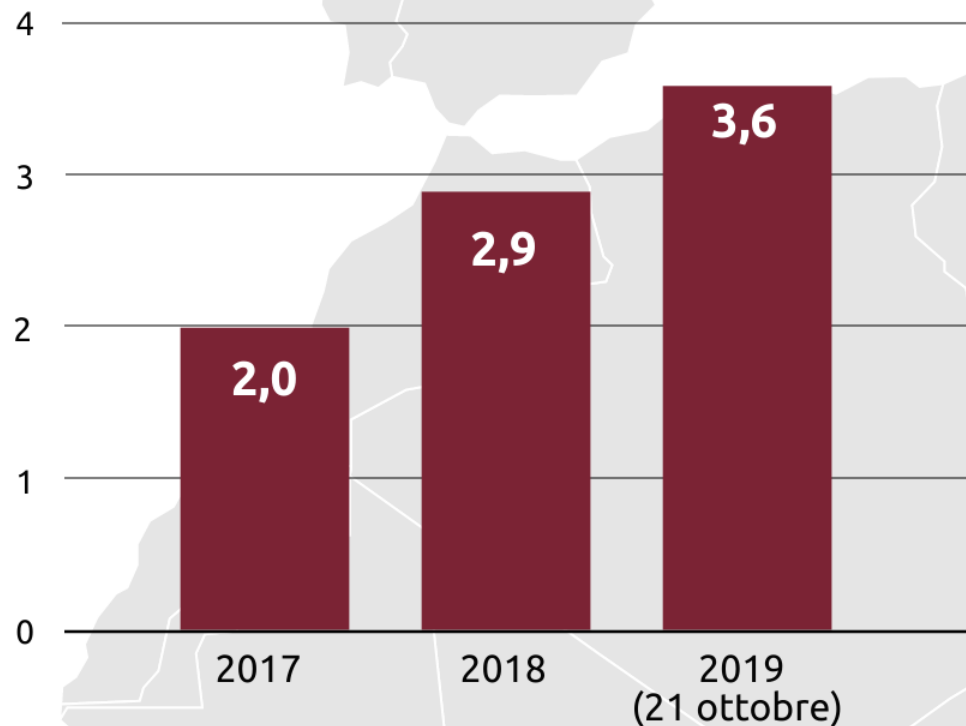
morti e dispersi nel Mediterraneo (2018)  
di cui 1.314 lungo la **ROTTA CENTRALE**

*57,2% del totale*

**oltre 25mila**

i morti e dispersi dal 2000 ad oggi

**ROTTA CENTRALE: morti/dispersi ogni 100 tentativi  
di attraversamento**



**692**  
morti e dispersi  
nel 2019 (21 ottobre)

# RIFUGIATI E RICHIEDENTI ASILO IN UE

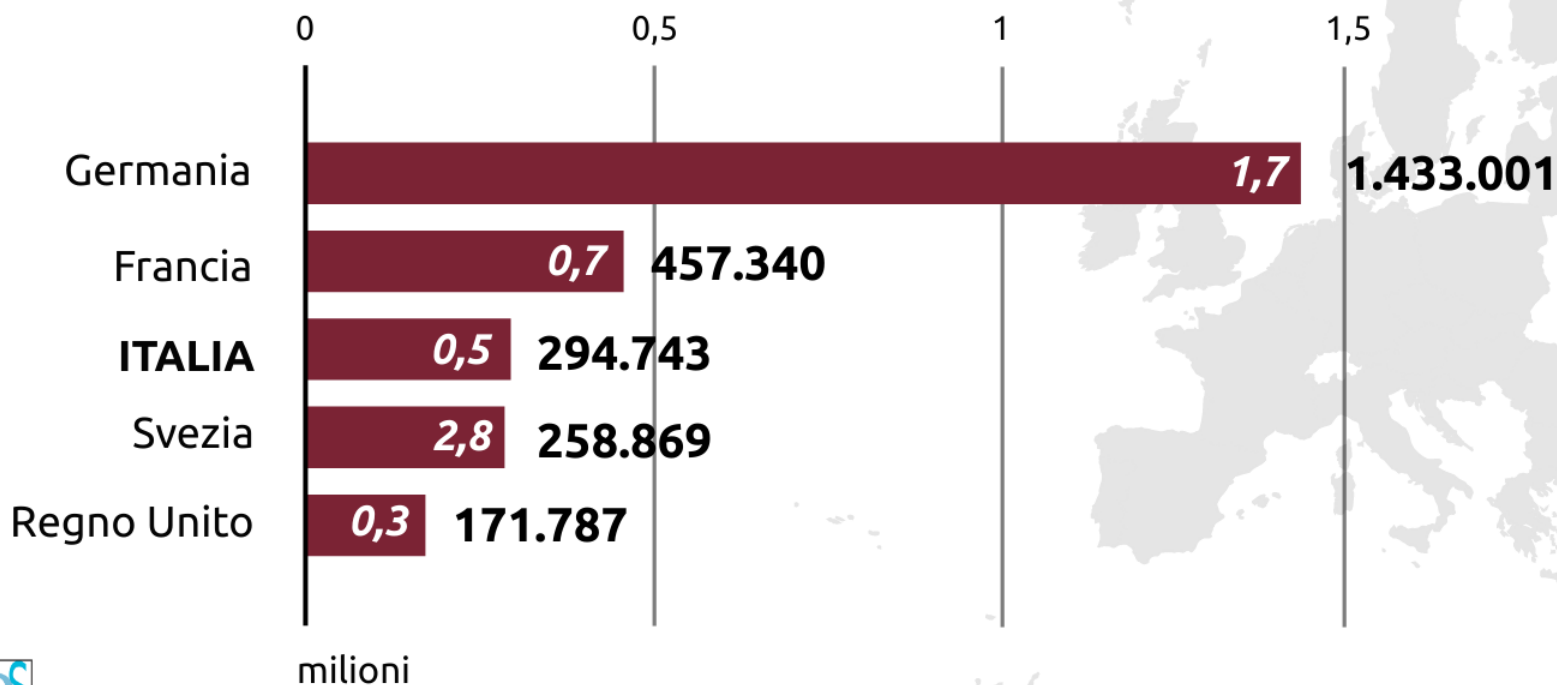
## 3.394.178

i rifugiati e i richiedenti asilo in UE  
*0,7% della popolazione residente*

## 646.385

le domande di protezione presentate  
*37,4% le decisioni positive di primo grado  
su 582.035 domande esaminate*

### Valori assoluti e incidenza % sulla popolazione residente





# RIFUGIATI E RICHIEDENTI ASILO

**59.950**

le domande presentate in ITALIA

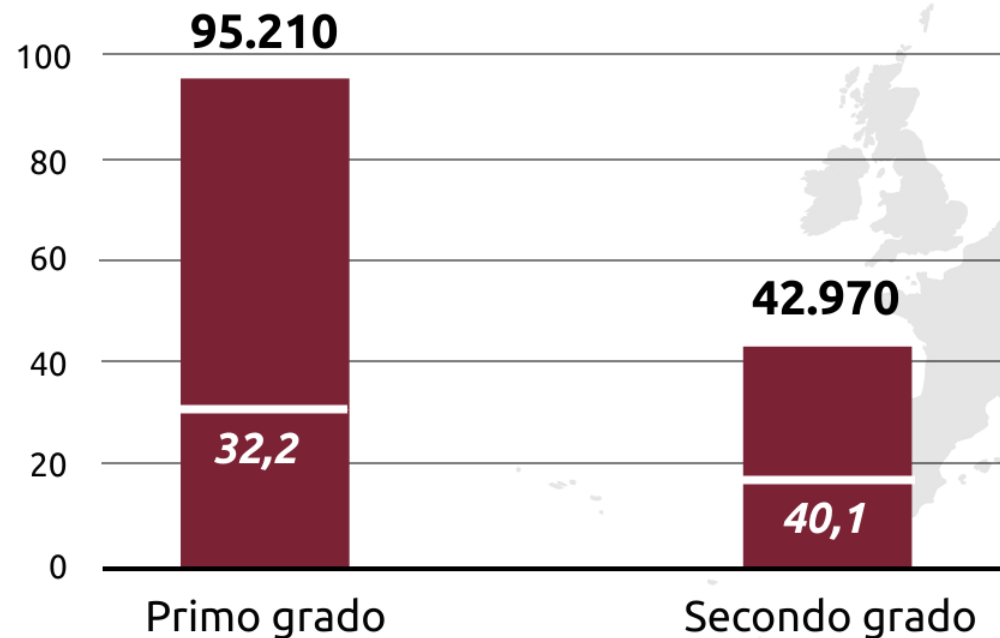
*9,3% del totale europeo*

**24.368**

le decisioni di trasferimento  
ex Reg. Dublino

*1 su 4 verso l'ITALIA*

Domande esaminate in ITALIA e % decisioni positive



# PRESENZA NELLE STRUTTURE DI ACCOGLIENZA

**135.858**

i migranti accolti al 31.12.2018

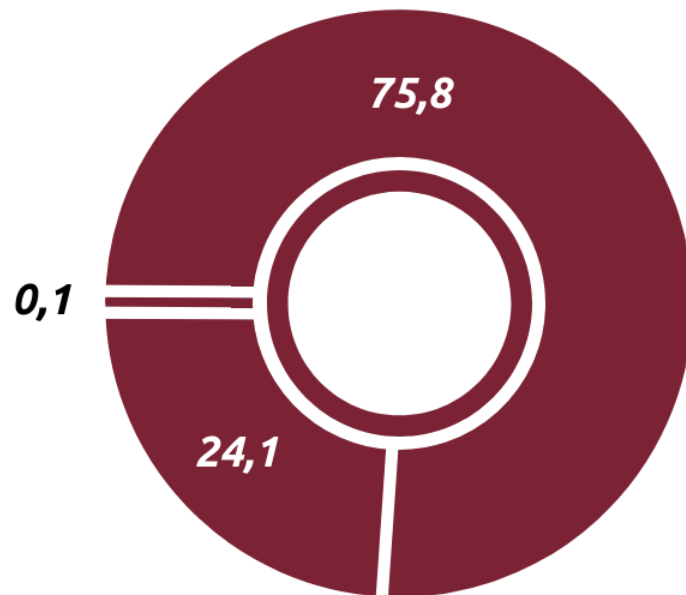
-26,0% in un anno (183.681 al 31.12.2017)

**108.924**

i migranti accolti al 30.6.2019

-19,8% in sei mesi

Distribuzione % per tipologia di struttura



Centri di prima accoglienza/CAS) - **75,8**

SIPROIMI - **24,1**

Hot Spot - **0,1**

**-40,7%**

il calo registrato dal  
31.12.2017 al 30.6.2019

# L'immigrazione in Puglia: i dati salienti

# La popolazione straniera

- I cittadini stranieri residenti in Puglia al 31 dicembre 2018 sono 138.811, il 3,4% della popolazione pugliese, **un dato pressoché stabile da 4 anni.**
- La provincia che registra il maggior numero di residenti stranieri è Bari (43.058), seguita da quelle di Foggia (31.709), Lecce (26.646), Taranto (14.446), Brindisi (11.761) e Barletta Andria Trani (11.191).
- Gli stranieri pugliesi sono una popolazione molto giovane: solo il 3,9% ha più di 65 anni, i minori sono 18,2%, il **78% è in età attiva** (18-64 anni).
- A livello regionale, si registra un sostanziale equilibrio di genere: le donne sono il 49,6%.

# Le provenienze geografiche

- La migrazione in Puglia è prevalentemente europea, oltre la metà dei residenti è originaria infatti di un paese del Vecchio continente (il 56,6%), il 35,5% dei residenti è un cittadino comunitario. Il 22,5% proviene dal continente africano, il 17,8%, dall'Asia e il 3,0% dalle Americhe.
- Rispetto ai singoli paesi di provenienza, i primi cinque per numero di residenti sono **Romania** (con una quota del 26,0% sul totale stranieri), **Albania** (16,4%), **Marocco** (7,2%), **Cina** (4,4%) e **Senegal** (3,2%). Significativa nella provincia di Brindisi la presenza di cittadini inglesi che l'hanno scelta come luogo in cui trascorrere il periodo della pensione.

# Permessi di soggiorno

- I cittadini non Ue in possesso di un permesso di soggiorno a fine 2018 sono 88.720. Nel **50,1%** dei casi si tratta di **pds di lungo periodo**.
- Il 58,5% dei pds rilasciati nell'ultimo anno sono per motivi umanitari e/o asilo politico, il **35,3% per motivazioni familiari** e il 5% per motivi lavorativi.

# Acquisizione della cittadinanza

- I dati del 2018 indicano una crescita del 9,8% del numero di acquisizioni della cittadinanza italiana rispetto al 2017.
- Nel 2018 sono diventati cittadini italiani 1.561 individui, negli ultimi dieci anni 14.342.

# I figli dei cittadini stranieri e l'inserimento scolastico

- I figli dei cittadini stranieri nati nel 2018 sono 1.499 e rappresentano il 5,2% di tutti i nuovi nati in Puglia (28.921).
- Nelle scuole pugliesi, nell'anno 2017/2018, risultano iscritti 17.526 studenti stranieri, il 2,9% della popolazione studentesca complessiva. Di questi, **quasi la metà è nata in Italia** (8.355).



# Il lavoro dei cittadini stranieri

- Nel 2018 gli occupati stranieri sono circa 57mila, il 4,7% del totale degli occupati pugliesi (1.219.576), dei quali il 44,1% donne.
- L'84,8% degli occupati stranieri sono lavoratori dipendenti e il 15,2% lavoratori autonomi. La maggioranza (64,7%) è inserita nel settore dei servizi (il 24,5% nei servizi domestici e il 22,0% nel commercio), il 24,4% nel settore dell'agricoltura e l'11,0% nell'industria (tra cui il 6,2% nelle costruzioni).

# L'impresditoria e il lavoro autonomo

- Il 5,1% delle imprese attive in Puglia al 31/12/2018 sono gestite da cittadini nati all'estero, per un totale di 19.321 imprese.
- Relativamente al paese di origine, il 14,6% dei titolari di queste ditte è nato in Marocco, il 13,8% in Svizzera, l'11,7% in Senegal, il 10,5% in Germania e l'8,8% in Cina.
- Molto probabilmente i titolari di imprese nati in Svizzera e Germania sono i figli dei pugliesi emigrati in passato in quei paesi e poi rientrati in Italia.

# Richiedenti asilo, sistema di accoglienza

- Nel sistema di accoglienza pugliese, al 31/12/2018 erano presenti 7.129 persone, il 5,0% di tutte le presenze registrate a livello nazionale.
- In Puglia, dal 2017 al 2018 il numero dei migranti in accoglienza è calato di circa 5mila unità (-41,2%).
- Tra le persone in accoglienza, il **55,1%** è inserita nel sistema di prima accoglienza e/o accoglienza straordinaria (Cas), la restante parte risiede in strutture di seconda accoglienza (Siproimi).

# Minori Stranieri non Accompagnati

- Secondo i dati del Ministero del Lavoro al 30 giugno 2019, i minori stranieri non accompagnati presenti nelle strutture pugliesi sono 209 (il 3,9% dei 7.272 Msna presenti in tutte le strutture italiane).

# *Effetto specchio delle migrazioni (Sayad, 2002)*

Migranti ereditano le criticità pregresse del territorio, nel caso pugliese:

- Lo sfruttamento agricolo e le forme di caporalato
- Difficoltà di accesso ai servizi e al sistema di welfare

# Conclusioni

- Per quanto riguarda lo specifico caso dell'Italia, il dibattito mediatico sulle migrazioni continua ad essere acceso ma allo stesso tempo aperto, come evidenzia, da ultimo, anche il rapporto MORE IN COMMON *Attitudes towards National Identity, Immigration and Refugees in Italy* uscito a luglio del 2018 (<https://www.moreincommon.com/our-work/publications/>).
- Secondo quanto rilevato su un campione rappresentativo della popolazione, in Italia, nonostante sia diffusa l'idea secondo cui l'immigrazione sia un male per il paese, **la maggioranza degli italiani prova sentimenti di solidarietà ed empatia per i cittadini stranieri.**
- Sono inoltre molti gli italiani che considerano tra i valori fondanti del Paese il cosmopolitismo e l'umanitarismo (di matrice sia laica che religiosa);
- sono la maggioranza, il **61%**, coloro che **guardano con preoccupazione al diffondersi del razzismo e delle discriminazioni** (soprattutto verso i più giovani).
- Questi dati dimostrano quanto sia sfaccettata e multiforme l'opinione pubblica italiana, contrariamente a quanto spesso si percepisca, soprattutto sui social network o nei talk televisivi.

# Altre narrazioni possibili: Campagna Puglia integrazione

- <https://www.youtube.com/watch?v=yOcVSi5yHPU&feature=youtu.be&fbclid=IwAR1mixHoj9Z4-IK-WzX0U-CqGahu7IFIERK3hpfNBjZuKW3vrv3pz3L88Sg>
- <https://www.youtube.com/watch?v=y1b6muRNvRQ>
- [https://www.youtube.com/watch?v=HE2eOKw2\\_rU](https://www.youtube.com/watch?v=HE2eOKw2_rU)